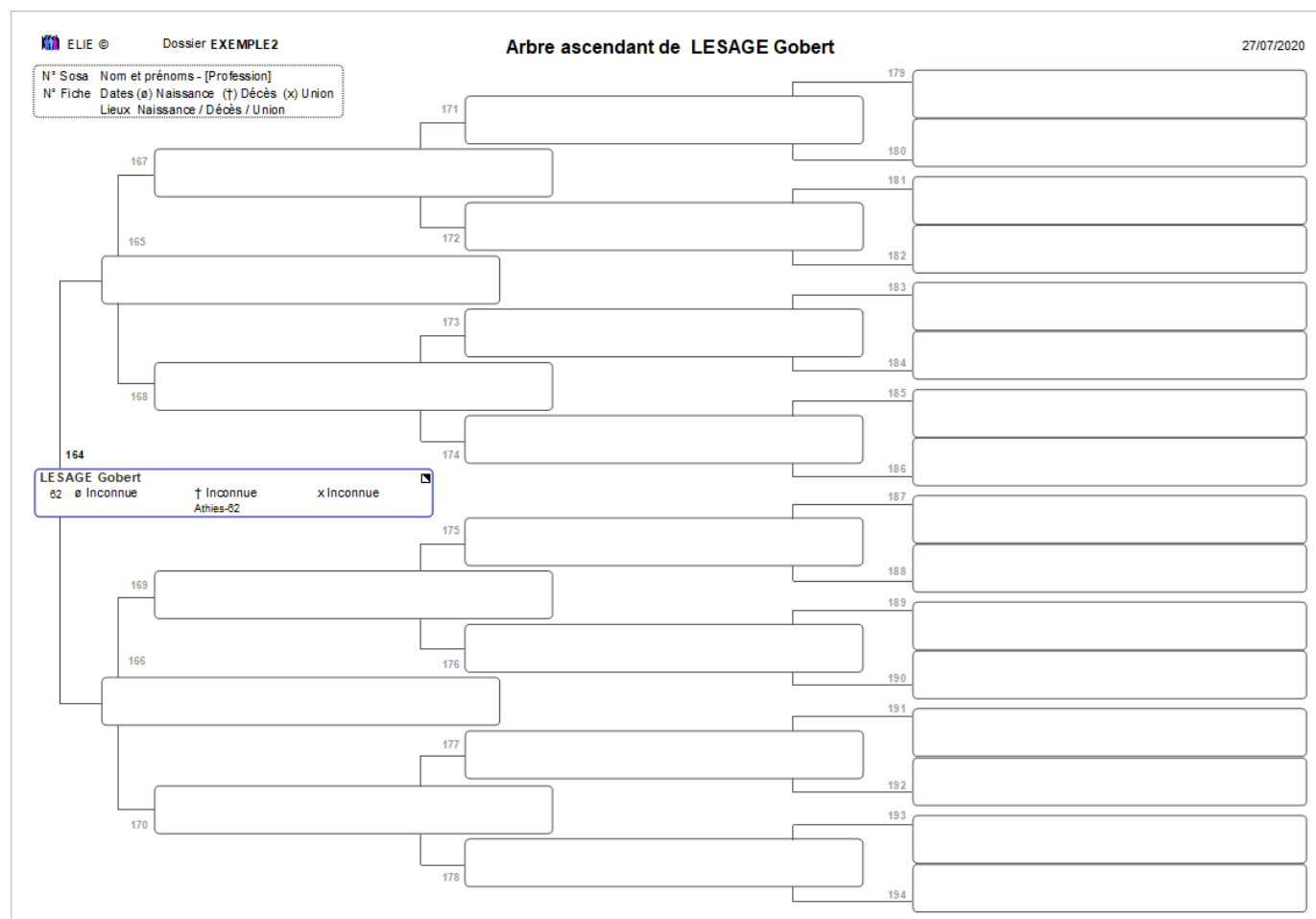




Comment imprimer un arbre à vide pour le remplir manuellement ?

Vous avez commencé votre généalogie et vous souhaitez imprimer un arbre à vide pour vous permettre de la remplir manuellement avant de rentrer les données dans ELIE, pour obtenir par exemple ...



1- faire une recherche de branches du DeCujus permanent :

Outils Options Nomenclatures Aide

- Pense-bête, notes personnelles...
- Carnet d'adresses...
- Numérotation Sosa, DeCujus
 - Connaître ce qu'est Sosa ou DeCujus
 - Générer, actualiser le n° Sosa permanent...
 - Effacer le n° Sosa permanent...
 - Lister les individus ayant un n° Sosa permanent
 - Lister les ancêtres ayant plusieurs n° Sosa, participant à un implexe
 - Connaître l'ancêtre le plus ancien
 - Afficher l'arbre ascendant "en ligne" du DeCujus permanent
 - Afficher la liste d'ascendance du DeCujus permanent
 - Rechercher toutes les branches (ascendantes et descendantes) du DeCujus permanent...
- Utilitaires
 - Générer, actualiser le n° Sosa permanent...
- Logiciels compagnons
- Ouvrir une page Web dans une fenêtre d'ELIE...
- ELIE offre-t-il d'autres possibilités d'outils ?


Recherche de branches

Recherche	G.	Famille	Nom, prénoms	Lien de parenté	S.	Ancêtre terminal de la branche
<input type="radio"/> Ascendants	-7	20	LESAGE Gobert *	Père	LESAGE Gobert (62)	
<input type="radio"/> Descendants			De BIEVRE Marie Jeanne *	Mère		
<input type="radio"/> Famille			LESAGE Jean François *	Enfant		
<input type="radio"/> Toutes familles	-7	21	CARTIER Hubert *	Père	CARTIER Hubert (64)	
<input type="radio"/> Familles mono.			TABOURET Monique Marie *	Mère		
<input type="radio"/> Branches			CARTIER Alexandre *	Enfant		
<input type="radio"/> Population	-7	22	RIGOBERT Henri Nicolas *	Père	RIGOBERT Henri Nicolas (66)	
			DUCHEMIN Bertine *	Mère		
			RIGOBERT Benoite "Victoire" Honorine *	Enfant		
<input checked="" type="checkbox"/> Avec enfants	-7	116	MARTIN Frédérique Maximilien *	Père	MARTIN Frédérique Maximilien (1023)	
<input checked="" type="checkbox"/> Enfants adoptés			NEY Emilienne Joséphine *	Mère		
<input type="checkbox"/> Parents adoptifs du DeCujus			MARTIN Philippe Jean *	Enfant		
<input type="checkbox"/> Descendants à inclure	-6	18	CARTIER Alexandre *	Père	CARTIER Hubert (64)	
			RIGOBERT Benoite "Victoire" Honorine *	Mère		
			CARTIER Catherine Jeanne	Enfant		
			CARTIER Jean Alexandre	Enfant		
			CARTIER Marie Eléonore	Enfant		
			CARTIER Louis Vincent *	Enfant		
Nombre de générations: 99	-6	19	LESAGE Jean François *	Père	LESAGE Anne Françoise (57)	
Individu référent:			LESAGE Anne Françoise *	Mère		
			LESAGE Justine *	Enfant		
			LESAGE Théodore	Enfant		
			LESAGE Pierre	Enfant		

70 famille(s) 170 individus

Recherche concernant MARTIN Jean-Michel Albert Pierre (1)

Lister les unions Autres actions Imprimer Exporter Fermer

2- pour chaque ancêtre terminal de branche qui vous va bien, cliquer sur le bouton  à droite de la liste,

3- dans la fenêtre ci-dessous, demander l'arbre ascendant en ligne ou l'arbre ascendant classique :

Arbres généalogiques - Arbre ascendant en ligne (progressif, 5 générations)

Arbres disponibles

Ascendants

- Arbre ascendant en ligne (progressif, 5 générations)
- Arbre ascendant graphique classique (progressif, 5 générations)
- Arbre ascendant en éventail (5 à 10 générations)
- Arbre ascendant vertical, façon galerie de portraits (3 à 5 générations)
- Arbre ascendant horizontal, façon galerie de portraits
- Arbre ascendant, façon organigramme
- Tableau ascendant (avec ou sans fratries)

Descendants

- Arbre descendant
- Arbre descendant vertical, façon galerie de portraits (4 générations)
- Arbre descendant, façon galerie de portraits
- Arbre descendant, façon organigramme
- Tableau descendant

Mixtes

- Arbre mixte, ascendant et descendant
- Tableau mixte, ascendant et descendant

Autres

- Tableau des contemporains familiaux
- Tableau des parentés et des cousinages

Population concernée

Individu DeCujus ☐ Selon le DeCujus permanent du dossier

LESAGE Gobert

Nombre de générations ☒ ascendantes 5 ☐ descendantes 0 (0 = pas de limite)

☐ Ignorer les fiches confidentielles

☒ Prendre en compte les enfants adoptés

☐ Générer l'ascendance à partir des parents adoptifs légaux du DeCujus

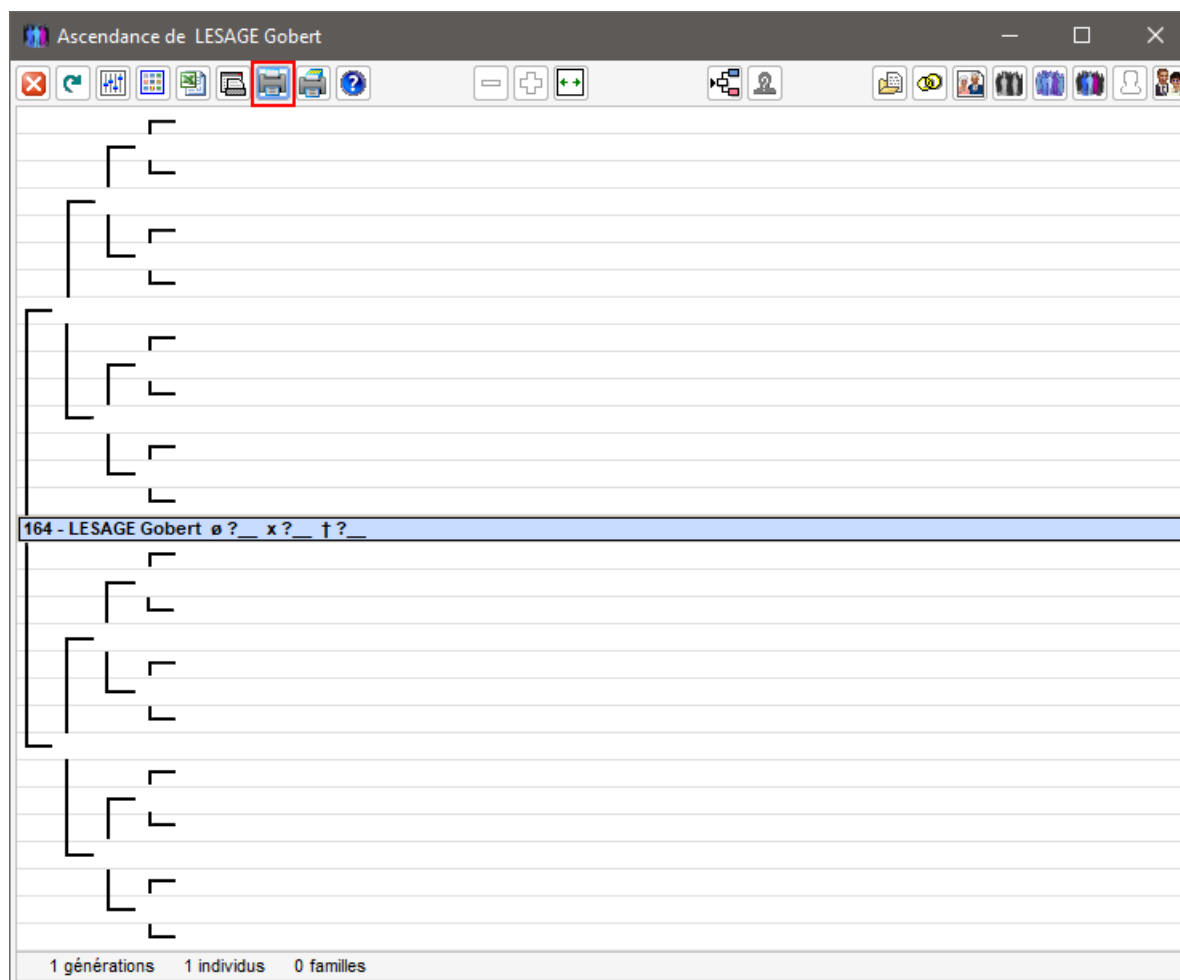
Options relatives au contenu et à la présentation de l'arbre

Vignette Image ou couleur de fond Options spécifiques Options d'impression

☒ Afficher le n° SOSA permanent (et non pas le n° SOSA temporaire)

Ouvrir un arbre/tableau précédemment enregistré Générer Fermer

4- générer l'arbre et cliquer sur le bouton <Imprimer> ci-dessous :



5- demander l'impression du document ci-dessous :

Impressions disponibles

☐ Imprimer une liste personnalisée, une liste sur mesure

Accéder aux listes perso.

Impressions standard

- Arbre ascendant mono-page
- Arbre ascendant mono-page avec indication des lieux**
- Arbre ascendant mono-page avec photos (A4 paysage)
- Arbre ascendant avec photos (2 x A4 portrait)
- Liste d'ascendance
- Liste d'ascendance avec fratries
- Vignettes paramétrables
- Etiquettes L 4,7 x H 5,4 cm
- Etiquettes L 6,4 x H 3,2 cm
- Etiquettes L 3,0 x H 3,2 cm
- Etiquettes L 2,5 x H 2,8 cm
- Fiche individuelle (pour chaque individu listé)
- Fiche de synthèse (pour chaque individu listé)

Mode de sortie

Aperçu avant impression

☒ Sortie impression nommée selon le titre de l'impression

1 exemplaire(s) ☐ Copie supplémentaire en Anglais

Options principales : ☒ Date d'impression ☒ N° de page

☐ Saut de page entre chaque fiche ?

☐ Trier par n° Sosa ? ☐ Profession

☐ Horodater les fichiers de sortie d'impression

☐ Fermer cette fenêtre après le lancement de l'impression

Lancer Configurer Logiciel Aide F1

Fermer